

Oficio No. SSyPC/CA/ARFyC/ **003663** /2023.
Asunto: Se envía cierre de abril 2023.
Tuxtla Gutiérrez, Chiapas; 25 de mayo 2023.

Mtra. María Guadalupe Coutiño Morales
Directora de Contabilidad Gubernamental
de la Secretaría de Hacienda
Edificio Torre Chiapas, Nivel 9
C i u d a d.



Adjunto al presente envío **Estado Financiero** de esta Secretaría de Seguridad y Protección Ciudadana, con clave 215-00, correspondiente al mes de **Abril del ejercicio 2023**, según se detalla a continuación:


- Balanza de Comprobación Mensual
- Balanza de Comprobación Acumulada
- Aplicación y Disponibilidad del Presupuesto de Egresos
- Estado de Situación Financiera
- Estado de Cambios en la Situación Financiera
- Estado de Actividades
- Estado Analítico del Activo
- Estado de Flujos de Efectivo
- Integración del Presupuesto
- Notas de Memoria
- Informe sobre Pasivos Contingentes
- Estado de Variación en la Hacienda Pública
- Estado Analítico de la Deuda y otros Pasivos
- Analíticos de Saldos (Medio Magnético)
- Conciliaciones Bancarias



Sin otro particular, aprovecho la ocasión para enviarle un cordial saludo.

Atentamente

Comisario Jefe C.P. Antonio Torres Díaz
Coordinador de Administración



C.c.p. Comisario General Lic. Gabriela del Socorro Zepeda Soto. - Secretaría de Seguridad y Protección Ciudadana. - Para su superior conocimiento. - Edificio.
DR. Javier Jiménez Jiménez. - Secretario de Hacienda. - Para su conocimiento. - Torre Chiapas. Ciudad.
Expediente/Minutario.
ATD/C.P.RLM/C.P.JMR.



**GOBIERNO CONSTITUCIONAL DEL ESTADO DE CHIAPAS
SECRETARÍA DE SEGURIDAD Y PROTECCIÓN CIUDADANA**

**SISTEMA CONTABLE 2023
BALANZA DE COMPROBACIÓN MENSUAL**

PERIODO : ABRIL

Fecha:
Página 1 de 3
29/05/2023

NUMERO	CUENTA NOMBRE	SALDOS INICIALES DEL 01 DE ABRIL DE 2023		MOVIMIENTOS DEL MES		SALDOS FINALES AL 30 DE ABRIL DE 2023	
		DEUDOR	ACREEDOR	DEBE	HABER	DEUDOR	ACREEDOR
1111	Efectivo	80,000.00		191,562.39	191,562.39	80,000.00	
1113	Bancos/Dependencias y Otros	501,722.05		18,240,036.64	16,408,148.92	2,333,611.77	
1115	Fondos con Afectación Especifica	391,559,050.41		342,695,289.86	273,358,349.58	400,895,990.69	
1122	Cuentas por Cobrar a Corto Plazo	22,972,960.27		9,340,168.75	132,518.11	32,180,610.91	
1123	Deudores Diversos por Cobrar a Corto Plazo	15,157,966.83		15,886,322.73	12,449,011.05	18,595,268.51	
1231	Terrenos	315,000.00				315,000.00	
1233	Edificios no Habitacionales	322,711,481.92				322,711,481.92	
1234	Infraestructura	9,386,428.71				9,386,428.71	
1241	Mobiliario y Equipo de Administración	325,620,115.21				325,620,115.21	
1242	Mobiliario y Equipo Educativo y Recreativo	17,167,382.24				17,167,382.24	
1243	Equipo e Instrumental Médico y de Laboratorio	3,493,290.53				3,493,290.53	
1244	Vehiculos y Equipo de Transporte	270,596,789.49		119,000.00	340,000.00	270,375,789.49	
1245	Equipo de Defensa y Seguridad	176,701,712.24				176,701,712.24	
1246	Maquinaria, Otros Equipos y Herramientas	522,097,856.00				522,097,856.00	
1248	Activos Biológicos	2,710,801.00		1,525,400.00	1,505,500.00	2,730,701.00	
1251	Software	13,293,619.24				13,293,619.24	
1254	Librencias	5,763,808.78				5,763,808.78	
1279	Otros Activos Diferidos	379,194,352.01		8,229.69	7,895,528.65	371,307,053.05	
1293	Bienes en Comodato	10,646,699.95				10,646,699.95	
2111	Servicios Personales por Pagar a Corto Plazo		12,449,095.96	147,441,338.78	135,255,902.54		263,659.72
2112	Proveedores por Pagar a Corto Plazo		2,498,571.54	68,183,093.35	65,871,044.23		186,522.42
2115	Transferencias Otorgadas por Pagar a Corto Plazo		80,970.01				80,970.01
2117	Retenciones y Contribuciones por Pagar a Corto Plazo		5,444.97		560.05		5,982.45
2119	Otras Cuentas por Pagar a Corto Plazo		15,322.77	22.57			15,322.77
2199	Otros Pasivos Circulantes		252,871,364.71		272.48		252,871,637.19
2249	Otros Pasivos Diferidos a Largo Plazo		179,037.45				179,037.45
2261	Provisión para Demandas y Juicios a Largo Plazo		6,376,292.05				6,376,292.05
3121	Donaciones de Capital		1,932,786,393.30		249,408.21		1,932,924,142.72
3221	Resultados de Ejercicios Anteriores		5,279,438.00	111,658.79			5,279,438.00
3231	Revaluo de Bienes Inmuebles						

**GOBIERNO CONSTITUCIONAL DEL ESTADO DE CHIAPAS
SECRETARÍA DE SEGURIDAD Y PROTECCIÓN CIUDADANA**

**SISTEMA CONTABLE 2023
BALANZA DE COMPROBACIÓN MENSUAL**

PERIODO : ABRIL

Página 2 de 3
Fecha: 25/05/2023

NÚMERO	CUESTA NOMBRE	SALDOS INICIALES DEL 01 DE ABRIL DE 2023		MOVIMIENTOS DEL MES		SALDOS FINALES AL 30 DE ABRIL DE 2023	
		DEUDOR	ACREEDOR	DEBE	HÁBER	DEUDOR	ACREEDOR
3232	Revaluo de Bienes Muebles						
3262	Operaciones Internas de Egresos						
5111	Remuneraciones al Personal de Carácter Permanente	202,446,675.28	639,089,054.78	13,079,916.38	302,185,101.39	288,149,485.41	928,194,239.79
5113	Remuneraciones Adicionales y Especiales	67,177,184.30		68,172,561.62	2,469,751.49	90,756,050.68	
5114	Seguridad Social	42,654,251.16		28,277,922.10	4,699,055.72	59,442,992.04	
5115	Otras Prestaciones Sociales y Económicas	52,606,447.13		16,788,740.89	0.01	69,419,095.20	
5116	Pago de Estímulos a Servidores Públicos	1,960,165.35		17,424,589.26	811,941.19	2,611,273.28	
5121	Materiales de Administración, Emisión de Documentos y Artículos Oficiales	391,126.76		657,512.26	6,404.33	538,383.20	
5122	Alimentos y Utensilios	28,776,855.92		147,256.44		79,451,492.76	
5124	Materiales y Artículos de Construcción y de Reparación	900,574.70		50,674,636.84		902,774.68	
5125	Productos Químicos, Farmacéuticos y de Laboratorio	387,567.45		2,199.98		386,914.88	
5126	Combustibles, Lubricantes y Aditivos	10,424,884.66		9,347.43		13,178,054.38	
5127	Vestuario, Blancos, Prendas de Protección y Artículos Deportivos	1,930,394.77		2,762,269.72	9,100.00	1,930,394.77	
5128	Materiales y Suministros para Seguridad	2,397,642.34				2,397,642.34	
5129	Herramientas, Refacciones y Accesorios Menores	3,846,480.49		250.40		3,846,730.89	
5131	Servicios Básicos	1,394,279.17		65,618.94		1,459,898.11	
5132	Servicios de Aprendizaje	6,605,832.16		6,158,023.33		12,622,538.45	
5133	Servicios Profesionales, Científicos y Técnicos y Otros Servicios	1,222,495.40			141,316.04	1,222,495.40	
5134	Servicios Financieros, Bancarios y Comerciales	2,704,249.12				2,704,249.12	
5135	Servicios de Instalación, Reparación, Mantenimiento y Conservación	495,068.40				495,068.40	
5137	Servicios de Traslado y Viáticos	525,442.59		202,608.50	70.33	727,980.76	
5138	Servicios Oficiales	5,855,254.54		6,233,654.54		12,088,909.08	
5139	Otros Servicios Generales	3,412,947.62				3,412,947.62	
5231	Subsidios	16,628,974.71		3,089,119.58	206,969.05	19,512,135.24	
5241	Ayudas Sociales a Personas	4,570,845.90		6,358,152.00		10,928,997.90	
5518	Disminución de Bienes por Pérdida u Obsolescencia			340,000.00		340,000.00	
7631	Bienes Bajo Contrato en Comodato						
7641	Contrato de Comodato por Bienes	1,059,800.00	1,059,800.00			1,059,800.00	
8211	Presupuesto de Egresos Aprobado		2,788,728,742.77				2,788,728,742.77



GOBIERNO CONSTITUCIONAL DEL ESTADO DE CHIAPAS
SECRETARÍA DE SEGURIDAD Y PROTECCIÓN CIUDADANA

SISTEMA CONTABLE 2023
BALANZA DE COMPROBACIÓN MENSUAL

PERÍODO : ABRIL

Fecha:

NÚMERO	CUESTA NOMBRE	SALDOS INICIALES DEL 01 DE ABRIL DE 2023		MOVIMIENTOS DEL MES		SALDOS FINALES AL 30 DE ABRIL DE 2023	
		DÉUDOR	ACREEDOR	DEBE	HABER	DÉUDOR	ACREEDOR
8221	Presupuesto de Egresos por Ejercer	2,668,127,504.06		383,118,853.24	255,258,467.34	2,795,987,899.96	
8231	Modificaciones al Presupuesto de Egresos Aprobado		346,144,839.46	50,219,990.60	376,761,242.17		672,685,891.03
8241	Presupuesto de Egresos Comprometido			213,382,074.90	213,382,074.90		
8251	Presupuesto de Egresos Devengado			211,179,985.13	211,179,985.13		
8261	Presupuesto de Egresos Ejercido			206,986,092.76	206,986,092.76		
8271	Presupuesto de Egresos Pagado	466,745,878.17		202,890,571.46	4,149,785.79	665,426,743.84	
SUMAS :		6,025,419,849.03	6,025,419,849.03	2,101,557,304.48	2,101,557,304.48	6,526,707,359.63	6,526,707,359.63

COMISARIO JEFE C.P. ANTONIO TORRES DÍAZ
COORDINADOR DE ADMINISTRACIÓN

C.P. ROBERTO LÓPEZ MONZON
JEFE DEL ÁREA DE RECURSOS FINANCIEROS

GOBIERNO CONSTITUCIONAL DEL ESTADO DE CHIAPAS
SECRETARÍA DE SEGURIDAD Y PROTECCIÓN CIUDADANA

SISTEMA CONTABLE 2023
BALANZA DE COMPROBACIÓN ACUMULADA

PERÍODO : DEL 1º DE ENERO AL 30 DE ABRIL DE 2023

Página 1 de 3
25/05/2023
Fecha:

NÚMERO	CUESTA NOMBRE	SALDOS INICIALES DEL 01 DE ENERO DE 2023		MOVIMIENTOS DEL MES		SALDOS FINALES AL 30 DE ABRIL DE 2023	
		DEUDOR	ACREEDOR	DEBE	HABER	DEUDOR	ACREEDOR
1111	Efectivo						
1113	Bancos/Dependencias y Otros	1,007,725.99		843,053.43	763,053.43	80,000.00	
1115	Fondos con Afectación Específica	219,992,871.21		42,222,592.19	40,896,696.41	2,333,611.77	
1122	Cuentas por Cobrar a Corto Plazo	4,057,825.90		1,091,268,533.92	910,335,414.44	400,995,990.69	
1123	Deudoras Diversas por Cobrar a Corto Plazo			33,779,279.70	5,655,494.69	32,180,610.91	
1231	Terrenos	315,000.00		39,423,468.97	20,828,200.46	18,595,268.51	
1233	Edificios no Habitacionales					315,000.00	
1234	Infraestructura	322,711,481.92				322,711,481.92	
1241	Mobiliario y Equipo de Administración	9,386,428.71				9,386,428.71	
1242	Mobiliario y Equipo Educativo y Recreativo	325,620,115.21				325,620,115.21	
1243	Equipo e Instrumental Médico y de Laboratorio	17,167,382.24				17,167,382.24	
1244	Vehículos y Equipo de Transporte	3,493,290.53				3,493,290.53	
1245	Equipo de Defensa y Seguridad	263,386,551.24		7,349,238.25	340,000.00	270,375,789.49	
1246	Mecinería, Otros Equipos y Herramientas	176,701,712.24				176,701,712.24	
1248	Activos Biológicos	522,097,856.00				522,097,856.00	
1251	Software	2,710,801.00		1,525,400.00	1,505,500.00	2,730,701.00	
1254	Licencias	13,293,619.24				13,293,619.24	
1279	Otros Activos Diferidos	5,763,808.78				5,763,808.78	
1293	Bienes en Comodato	322,551,155.27		66,720,195.35	17,964,298.57	371,307,053.05	
2111	Servicios Personales por Pagar a Corto Plazo	10,646,699.95				10,646,699.95	
2112	Proveedores por Pagar a Corto Plazo	10,764,782.37		528,350,826.44	517,849,703.79	263,659.72	
2115	Transferencias Otorgadas por Pagar a Corto Plazo	10,094,159.76		153,364,756.90	148,457,109.56	186,522.42	
2117	Retenciones y Contribuciones por Pagar a Corto Plazo	147,864.00		31,000,915.24	30,853,051.24		
2119	Otras Cuentas por Pagar a Corto Plazo			10,695.15	91,685.16	80,970.01	
2199	Otros Pasivos Circulantes	79,199.04		75,998.57	2,781.98	5,982.45	
2261	Otros Pasivos Diferidos a Largo Plazo	79,747.56				15,322.77	
3121	Provisión para Demandas y Juicios a Largo Plazo	252,928,651.03		58,917.78	1,903.94	252,871,637.19	
3211	Donaciones de Capital	179,037.45				179,037.45	
3221	Resultados del Ejercicio (Ahorro/Desahorro)	6,376,292.05		322,237,904.45	322,237,904.45	6,376,292.05	
	Resultados de Ejercicios Anteriores	1,574,831,559.46		94,542,271.15	452,634,854.41	1,932,924,142.72	

**GOBIERNO CONSTITUCIONAL DEL ESTADO DE CHIAPAS
SECRETARÍA DE SEGURIDAD Y PROTECCIÓN CIUDADANA**

**SISTEMA CONTABLE 2023
BALANZA DE COMPROBACIÓN ACUMULADA**

PERÍODO : DEL 10. DE ENERO AL 30 DE ABRIL DE 2023

Página 2 de 3
Fecha: 25/05/2023

NÚMERO	CUENTA NOMBRE	SALDOS INICIALES DEL 01 DE ENERO DE 2023		MOVIMIENTOS DEL MES		SALDOS FINALES AL 30 DE ABRIL DE 2023	
		DEUDOR	ACREEDOR	DÉBE	HÁBER	DEUDOR	ACREEDOR
3231	Revalúo de Bienes Inmuebles		5,279,438.00				5,279,438.00
3232	Revalúo de Bienes Muebles		37,855,681.26				37,855,681.26
3262	Operaciones Internas de Egresos						
5111	Remuneraciones al Personal de Carácter Permanente			17,732,238.79	945,926,478.58	268,149,485.41	928,194,239.79
5113	Remuneraciones Adicionales y Especiales			270,636,157.78	2,486,672.37	90,756,050.68	
5114	Seguridad Social			95,519,051.90	4,763,001.22	59,442,992.04	
5115	Otras Prestaciones Sociales y Económicas			59,442,992.05	0.01	69,419,095.20	
5116	Pago de Estímulos a Servidores Públicos			70,231,036.39	811,941.19	2,611,273.28	
5121	Materiales de Administración, Emisión de Documentos y Artículos Oficiales			2,617,677.61	6,404.33	538,383.20	
5122	Alimentos y Utensilios			638,383.20			
5124	Materiales y Artículos de Construcción y de Reparación			83,929,630.98	4,478,138.22	79,451,492.76	
5125	Productos Químicos, Farmacéuticos y de Laboratorio			902,774.68		902,774.68	
5126	Combustibles, Lubricantes y Aditivos			396,914.88		396,914.88	
5127	Vestuario, Blancos, Prendas de Protección y Artículos Deportivos			13,410,135.53	232,081.15	13,178,054.38	
5128	Materiales y Suministros para Seguridad			1,930,394.77		1,930,394.77	
5129	Herramientas, Refacciones y Accesorios Menores			2,397,642.34		2,397,642.34	
5131	Servicios Básicos			3,857,356.48	10,625.59	3,846,730.89	
5132	Servicios de Arrendamiento			2,764,787.12	1,304,889.01	1,459,898.11	
5133	Servicios Profesionales, Científicos y Técnicos y Otros Servicios			12,763,855.49	141,316.04	12,622,539.45	
5134	Servicios Financieros, Bancarios y Comerciales			1,222,495.40		1,222,495.40	
5135	Servicios de Instalación, Reparación, Mantenimiento y Conservación			2,704,249.12		2,704,249.12	
5137	Servicios de Traslado y Viáticos			542,720.40	47,652.00	495,068.40	
5138	Servicios Oficiales			840,182.09	112,201.33	727,980.76	
5139	Otros Servicios Generales			12,088,909.08		12,088,909.08	
5241	Subsidios			3,412,947.62		3,412,947.62	
5518	Ayudas Sociales a Personas			19,718,094.29	205,959.05	19,512,135.24	
7631	Disminución de Bienes por Pérdida u Obsolescencia			10,929,997.90		10,929,997.90	
7641	Contrato de Comodato por Bienes	1,059,800.00	1,059,800.00	340,000.00		340,000.00	1,059,800.00



GOBIERNO CONSTITUCIONAL DEL ESTADO DE CHIAPAS
SECRETARÍA DE SEGURIDAD Y PROTECCIÓN CIUDADANA

SISTEMA CONTABLE 2023
BALANZA DE COMPROBACIÓN ACUMULADA

PERIODO : DEL 10. DE ENERO AL 30 DE ABRIL DE 2023

Fecha:
Página 3 de 3
25/05/2023

NÚMERO	CUENTA NOMBRE	SALDOS INICIALES DEL 01 DE ENERO DE 2023		MOVIMIENTOS DEL MES		SALDOS FINALES AL 30 DE ABRIL DE 2023	
		DEUDOR	ACREEDOR	DÉBE	HABER	DEUDOR	ACREEDOR
8211	Presupuesto de Egresos Aprobado				2,788,728,742.77		2,788,728,742.77
8221	Presupuesto de Egresos por Ejercer			3,567,968,428.89	771,980,538.93	2,795,987,889.96	
8231	Modificaciones al Presupuesto de Egresos Aprobado			93,800,873.22	766,486,764.25		672,685,891.03
8241	Presupuesto de Egresos Comprometido			692,780,547.22	692,780,547.22		
8251	Presupuesto de Egresos Devengado			684,248,996.15	684,248,996.15		
8261	Presupuesto de Egresos Ejecido			673,863,669.93	673,863,669.93		
8271	Presupuesto de Egresos Pagado			669,642,299.13	4,215,555.29	665,426,743.84	
SUMAS :		2,221,914,126.43	2,221,914,126.43	9,491,028,225.48	9,491,028,225.48	6,626,707,389.63	6,626,707,389.63

COMISARIO JEFE C.P. ANTONIO TORRES DÍAZ
COORDINADOR DE ADMINISTRACIÓN

C.P. ROBERTO LÓPEZ MONZON
JEFE DEL ÁREA DE RECURSOS FINANCIEROS

GOBIERNO CONSTITUCIONAL DEL ESTADO DE CHIAPAS
SECRETARÍA DE SEGURIDAD Y PROTECCIÓN CIUDADANA

SISTEMA CONTABLE 2023

ANALITICO DE APLICACION Y DISPONIBILIDAD DEL PRESUPUESTO DE EGRESOS

DEL 1o. DE ENERO AL 30 DE ABRIL DEL 2023

Fecha:

Página 1 de 3
25/05/2023

NUMERO DE CUENTA	DESCRIPCIÓN	REGISTRO PRESUPUESTAL		ANÁLISIS	INTEGRACIÓN FINANCIERA	
		AUTORIZADO	%		IMPORTE	%
3262	Operaciones Internas de Egresos					
8211	Presupuesto de Egresos Aprobado	2,788,728,742.77	100.00		928,194,239.79	100.00
8231	Modificaciones al Presupuesto de Egresos Aprobado	672,685,891.03	100.00			
8241	Presupuesto de Egresos Comprometido					
8251	Presupuesto de Egresos Devengado					
8261	Presupuesto de Egresos Ejercido					
8271	Presupuesto de Egresos Pagado	665,426,743.84	19.22		665,426,743.84	71.69
8221	Presupuesto de Egresos por Ejercer	2,795,987,889.96	80.78		262,767,495.95	28.31
	Saldo de Egresos del Presupuesto				262,767,495.95	28.31
	Análisis del Saldo					
	Bancos					
1113	Bancos/Dependencias y Otros			1,934,604.90	1,934,604.90	0.21
1114	Inversiones Temporales (hasta 3 meses)					
1121	Inversiones Financieras de Corto Plazo					
	Otras Cuentas					
	Cuentas de Activo					
1111	Efectivo			80,000.00	260,929,941.94	28.10
1115	Fondos con Afectación Específica					
1116	Depósitos de Fondos de Terceros en Garantía y/o Administración			168,551,357.57		
1119	Otros Efectivos y Equivalentes					



GOBIERNO CONSTITUCIONAL DEL ESTADO DE CHIAPAS
SECRETARÍA DE SEGURIDAD Y PROTECCIÓN CIUDADANA

SISTEMA CONTABLE 2023

ANALITICO DE APLICACION Y DISPONIBILIDAD DEL PRESUPUESTO DE EGRESOS

DEL 10. DE ENERO AL 30 DE ABRIL DEL 2023

Fecha:

Página 2 de 3
25/05/2023

NUMERO DE CUENTA	DESCRIPCION	REGISTRO PRESUPUESTAL		ANÁLISIS	INTEGRACIÓN FINANCIERA	
		AUTORIZADO	%		IMPORTE	%
1122	Cuentas por Cobrar a Corto Plazo			32,180,610.91		
1123	Deudores Diversos por Cobrar a Corto Plazo			18,595,268.51		
1126	Prestamos Otorgados a Corto Plazo					
1129	Otros Derechos a Recibir Efectivo o Equivalentes a Corto Plazo					
1131	Anticipos a proveedores por adquisición de bienes y prestación de servicios a corto plazo					
1132	Anticipos a Proveedores por Adquisición de Bienes Inmuebles y Muebles a Corto Plazo					
1133	Anticipos a Proveedores por Adquisición de Bienes Intangibles a Corto Plazo					
1134	Anticipos a Contratistas por Obras a Corto Plazo					
1279	Otros Activos Diferidos			41,522,704.95		
	Cuentas de Pasivo					
2111	Servicios Personales por Pagar a Corto Plazo					
2112	Proveedores por Pagar a Corto Plazo					
2113	Contratistas por Obras Públicas por Pagar a Corto Plazo					
2114	Participaciones y Aportaciones por Pagar a Corto Plazo					
2115	Transferencias Otorgadas por Pagar a Corto Plazo					
2117	Retenciones y Contribuciones por Pagar a Corto Plazo			80,970.01		
2119	Otras Cuentas por Pagar a Corto Plazo			758.11		
2164	Fondos de Fideicomisos, Mandatos y Contratos Análogos a Corto Plazo					
2166	Valores y Bienes en Garantía a Corto Plazo					
2171	Provisión para Demandas y Juicios a Corto Plazo.					
2199	Otros Pasivos Circulantes			15,322.77		
	Ingresos del Año en Curso					97,050.89



GOBIERNO CONSTITUCIONAL DEL ESTADO DE CHIAPAS
SECRETARÍA DE SEGURIDAD Y PROTECCIÓN CIUDADANA

SISTEMA CONTABLE 2023

ANALITICO DE APLICACION Y DISPONIBILIDAD DEL PRESUPUESTO DE EGRESOS
DEL 1o. DE ENERO AL 30 DE ABRIL DEL 2023

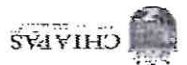
Fecha:

Página 3 de 3
25/05/2023

NUMERO DE CUENTA	DESCRIPCIÓN	REGISTRO PRESUPUESTAL AUTORIZADO		ANÁLISIS	INTEGRACIÓN FINANCIERA	
		%			IMPORTE	%
4319	Otros Ingresos financieros					
4393	Diferencias por Tipo de Cambio a Favor en Efectivo y Equivalentes					
4399	Otros Ingresos y Beneficios Varios					
5593	Egresos de Año en Curso					
5595	Bonificaciones y Descuentos Oportados					
5599	Diferencias de Cotizaciones Negativas en Valores Negociables					
	Otros Gastos Varios					

COMISARIO JEFE C.P. ANTONIO TORRES DÍAZ
COORDINADOR DE ADMINISTRACIÓN

C.P. ROBERTO LÓPEZ MONZÓN
JEFE DEL ÁREA DE RECURSOS FINANCIEROS



ESTADO DE SITUACIÓN FINANCIERA AL 30 DE ABRIL DEL 2023 (Cifras en Pesos)

Concepto	2022	2023
ACTIVO		
Activo Circulante	403,309,802.48	220,979,897.20
Efectivo y Equivalentes	80,000.00	0.00
Bancos/Ahorros y Otras Inversiones Temporales (Hasta 3 Meses)	2,313,511.77	1,007,725.99
Préstamos con Avalúo Especial	400,895,990.99	219,962,971.21
Bienes en Garantía	0.00	0.00
Adquisición	0.00	0.00
Otros Efectivos y Equivalentes	0.00	0.00
Derechos a Recibir Efectivo o Equivalentes	50,775,875.42	4,057,325.90
Inversiones Financieras de Corto Plazo	32,180,610.91	0.00
Cuentas por Cobrar a Corto Plazo	19,995,264.51	0.00
Ingresos por Responder a Corto Plazo	0.00	0.00
Derechos Diversos por Cobrar a Corto Plazo	0.00	0.00
Derechos a Recibir Efectivo o Equivalentes	18,995,264.51	0.00
Otros Derechos a Recibir Efectivo o Equivalentes a Corto Plazo	0.00	0.00
Préstamos Otorgados a Corto Plazo	0.00	0.00
Derechos a Recibir de Terceros en Garantía y/o Administración	0.00	0.00
Activo No Circulante	454,045,481.88	225,028,423.10
Total de Activos Circulantes	857,355,284.36	446,008,320.30
PASIVO		
Pasivo Circulante	537,134.80	21,184,782.73
Cuentas por Pagar a Corto Plazo	10,764,782.37	196,522.42
Préstamos por Pagar a Corto Plazo	10,094,186.76	0.00
Compromisos por Otras Obligaciones por Pagar a Corto Plazo	0.00	0.00
Paraprestaciones y Aportaciones por Pagar a Corto Plazo	147,984.00	0.00
Títulos y Valores de la Deuda Pública Externa	0.00	0.00
Títulos y Valores de la Deuda Pública Interna	0.00	0.00
Préstamos a Corto Plazo de la Deuda Pública Interna	0.00	0.00
Prestaciones por Adquisición de Bienes y Servicios	0.00	0.00
Arrendamiento por Adquisición de Bienes	0.00	0.00
Ingresos por Responder por Adquisición de Bienes	0.00	0.00
Inventarios	0.00	0.00
Inventario de Mercaderías para Ventas	0.00	0.00
Inventario de Mercaderías Terminadas	0.00	0.00
Inventario de Mercaderías en Proceso de Elaboración	0.00	0.00
Bienes en Tránsito	0.00	0.00
Provisión	0.00	0.00
Almacenes	0.00	0.00
Almacén de Materias y Suministros de Consumo	0.00	0.00
Estimación por Pérdida o Despericio de Activos Circulantes	0.00	0.00
Efectivo o Equivalentes	0.00	0.00
Estimación para Cuentas Inmobiliarias por Derechos a Recibir	0.00	0.00
Efectivo o Equivalentes	0.00	0.00
Estimación por Pérdida o Despericio de Inversión	0.00	0.00
Otros Activos Circulantes	0.00	0.00
Valores en Garantía	0.00	0.00
Bienes en Garantía (Incluye depósitos de fondos)	0.00	0.00
Bienes Dedicados de Embarajos, Decretos, Aseguros y otros	0.00	0.00
Derechos a Recibir Efectivo o Equivalentes	0.00	0.00
Adquisición con Fondos de Terceros	0.00	0.00
Total de Pasivos Circulantes	21,184,782.73	857,355,284.36
Total de Pasivos Circulantes		
Pasivo No Circulante	283,970,838.48	263,970,838.48
Pasivos a Largo Plazo	179,037.45	179,037.45
Cuentas por Pagar a Largo Plazo	0.00	0.00
Préstamos a Largo Plazo	179,037.45	0.00
Préstamos para Contratación y Judiciales a Largo Plazo	0.00	0.00
Préstamos para Contratación y Judiciales a Largo Plazo	0.00	0.00
Otras Provisiones a Largo Plazo	0.00	0.00
Pasivos a Largo Plazo	179,037.45	179,037.45
Total de Pasivos No Circulantes	263,970,838.48	263,970,838.48
Total del Pasivo		



SISTEMA CONTABLE 2023
ESTADO DE SITUACIÓN FINANCIERA
AL 30 DE ABRIL DEL 2023
(Cifras en Pesos)

Fecha: 25/05/2023
Página 1 de 1

Concepto	2023	2022	Concepto	2023	2022
----------	------	------	----------	------	------

ACTIVO		PASIVO			
Activo Circulante	403,308,802.48	220,870,587.20	Activo Circulante	21,086,015.17	537,134.80
Derechos a Recibir Efectivo o Equivalentes	50,775,879.42	4,057,825.80	Derechos por Pagar a Corto Plazo	0.00	0.00
Inventarios	0.00	0.00	Derechos por Pagar a Corto Plazo	0.00	0.00
Anticipos	0.00	0.00	Prestaciones a Corto Plazo	0.00	0.00
Estimación por Pérdida o Detentado de Activos Circulantes	0.00	0.00	Provisiones a Corto Plazo	0.00	0.00
Otros Activos Circulantes	0.00	0.00	Otros Pasivos a Corto Plazo	0.00	0.00
Activo No Circulante	454,055,451.88	225,029,423.10	Activo No Circulante	15,322.77	79,747.58
Inversiones Transferidas a Largo Plazo	0.00	0.00	Prestaciones a Corto Plazo	0.00	0.00
Derechos a Recibir Efectivo o Equivalentes a Largo Plazo	0.00	0.00	Provisiones a Corto Plazo	0.00	0.00
Bienes inmuebles, Intelectuales y Contribuciones en Proceso	332,412,910.83	332,412,910.83	Provisiones a Corto Plazo	0.00	0.00
Activos Intangibles	1,318,188,846.71	1,311,157,708.48	Provisiones a Corto Plazo	0.00	0.00
Depreciación, Deterioro y Amortización acumulada de Bienes	18,057,428.02	19,057,428.02	Provisiones a Corto Plazo	0.00	0.00
Activos Diferidos	371,307,053.05	322,561,156.27	Provisiones a Corto Plazo	0.00	0.00
Otros Activos no Circulantes	10,646,898.96	10,646,898.96	Provisiones a Corto Plazo	0.00	0.00
Total de Activos Circulantes	2,081,910,934.36	1,985,825,803.33	Total de Pasivos No Circulantes	283,080,674.64	283,077,451.21
Total de Activos No Circulantes	2,081,910,934.36	1,985,825,803.33	Total de Pasivos	283,080,674.64	283,077,451.21
Total del Activo	4,163,821,868.72	3,971,651,606.66	Total del Activo	4,163,821,868.72	3,971,651,606.66

HACIENDA PÚBLICA / PATRIMONIO		HACIENDA PÚBLICA / PATRIMONIO			
Total del Pasivo	2,081,910,934.36	1,985,825,803.33	Total del Pasivo	2,081,910,934.36	1,985,825,803.33
Hacienda Pública/ Patrimonio Guardado	2,081,910,934.36	1,985,825,803.33	Hacienda Pública/ Patrimonio Guardado	2,081,910,934.36	1,985,825,803.33
Reservas del Estado (Administración)	208,857,734.20	1,832,924,142.22	Reservas del Estado (Administración)	208,857,734.20	1,832,924,142.22
Reservas de Ejercicios Anteriores	0.00	0.00	Reservas de Ejercicios Anteriores	0.00	0.00
Reservas	43,135,118.26	43,135,118.26	Reservas	43,135,118.26	43,135,118.26
Reducciones de Reservas de Ejercicios Anteriores	0.00	0.00	Reducciones de Reservas de Ejercicios Anteriores	0.00	0.00
Derechos o Ingresos en la Administración de la Hacienda Pública/ Patrimonio	0.00	0.00	Derechos o Ingresos en la Administración de la Hacienda Pública/ Patrimonio	0.00	0.00
Resultados por Pérdida Monetaria	0.00	0.00	Resultados por Pérdida Monetaria	0.00	0.00
Resultados por Transferencia de Activos no Monetarios	0.00	0.00	Resultados por Transferencia de Activos no Monetarios	0.00	0.00
Total Hacienda Pública/ Patrimonio	2,081,910,934.36	1,985,825,803.33	Total Hacienda Pública/ Patrimonio	2,081,910,934.36	1,985,825,803.33

COMISARIO JEFE C.P. ANTONIO TORRES DIAZ
COORDINADOR DE ADMINISTRACIÓN

C.P. ROBERTO LÓPEZ MONZÓN
JEFE DEL ÁREA DE RECURSOS FINANCIEROS

"Bajo protesta de decir verdad declaramos que los Estados Financieros y sus notas, son razonablemente correctos y son responsabilidad del emisor."



SISTEMA CONTABLE 2023
ESTADO DE CAMBIOS EN LA SITUACIÓN FINANCIERA
DEL 10 DE ENERO AL 30 DE ABRIL DE 2023
(Cifras en Pesos)

Concepto	Origen	Aplicación
ACTIVO		
Activo Circulante		
Efectivo y Equivalentes	0.00	229,057,058.78
Derechos a Recibir Efectivo o Equivalentes	0.00	182,339,005.26
Derechos a Recibir Bienes o Servicios	0.00	46,718,053.52
Inventarios	0.00	0.00
Almacenes	0.00	0.00
Estimación por Pérdida o Deterioro de Activos Circulantes	0.00	0.00
Otros Activos Circulantes	0.00	0.00
Activo No Circulante		
Inversiones Financieras a Largo Plazo	0.00	55,785,036.03
Derechos a Recibir Efectivo o Equivalentes a Largo Plazo	0.00	0.00
Bienes Inmuebles, Infraestructura y Construcciones en Proceso	0.00	0.00
Bienes Muebles	0.00	0.00
Activos Intangibles	0.00	0.00
Depreciación, Deterioro y Amortización Acumulada de Bienes	0.00	7,029,198.25
Activos Diferidos	0.00	0.00
Estimación por Pérdida o Deterioro de Activos no Circulantes	0.00	48,755,896.78
Otros Activos no Circulantes	0.00	0.00
PASIVO		
Pasivo Circulante		
Cuentas por Pagar a Corto Plazo	0.00	20,613,306.36
Documentos por Pagar a Corto Plazo	0.00	20,549,860.57
Porción a Corto Plazo de la Deuda Pública a Largo Plazo	0.00	0.00
Títulos y Valores a Corto Plazo	0.00	0.00
Pasivos Diferidos a Corto Plazo	0.00	0.00
Fondos y Bienes de Terceros en Garantía y/o Administración a Corto Plazo	0.00	0.00
Provisiones a Corto Plazo	0.00	0.00
Otros Pasivos a Corto Plazo	0.00	64,424.79
Pasivo No Circulante		
Cuentas a Pagar a Largo Plazo	0.00	57,013.84
Documentos por Pagar a Largo Plazo	0.00	0.00
Deuda Pública a Largo Plazo	0.00	0.00
Pasivos Diferidos a Largo Plazo	0.00	0.00
Fondos y Bienes de Terceros en Garantía y/o Administración a Largo Plazo	0.00	57,013.84
Provisiones a Largo Plazo	0.00	0.00
HACIENDA PÚBLICA/PATRIMONIO		
Hacienda Pública/Patrimonio Contribuido		
Aportaciones	0.00	62,580,170.25
Donaciones de Capital	0.00	0.00
Actualización de la Hacienda Pública/Patrimonio	0.00	0.00
Hacienda Pública/Patrimonio Generado		
Resultados del Ejercicio (Ahorro/Desahorro)	358,092,583.26	52,580,170.25
Resultados de Ejercicios Anteriores	0.00	0.00
Resvalidos	358,092,583.26	0.00
Reservas	0.00	0.00
Revalorizaciones de Resultados de Ejercicios Anteriores	0.00	0.00
Revalorizaciones de Resultados de Ejercicios Anteriores	0.00	0.00
Exceso o Insuficiencia en la Actualización de la Hacienda Pública/Patrimonio	0.00	0.00
Resultado por Posición Monetaria	0.00	0.00
Resultado por Tenencia de Activos no Monetarios	0.00	0.00

"Bajo protesta de decir verdad declaramos que los Estados Financieros y sus notas, son razonablemente correctos y son responsabilidad del emisor".

COMISARIO JEFE C.P. ANTONIO TORRES DÍAZ
COORDINADOR DE ADMINISTRACIÓN

JEFE DEL ÁREA DE RECURSOS FINANCIEROS
C.P. ROBERTO LÓPEZ MONZÓN

SISTEMA CONTABLE 2023
ESTADO DE ACTIVIDADES
DEL 1o. DE ENERO AL 30 DE ABRIL DE 2023
(Cifras en Pesos)

Fecha: 25/05/2023
Página 1 de 3
25/05/2023

Concepto	2023	2022
INGRESOS Y OTROS BENEFICIOS		
Ingresos de Gestión	0.00	0.00
Impuestos	0.00	0.00
Impuestos Sobre los Ingresos	0.00	0.00
Impuestos Sobre el Patrimonio	0.00	0.00
Impuestos Sobre la Producción, el Consumo y las Transacciones	0.00	0.00
Impuestos al Comercio Exterior	0.00	0.00
Impuestos Sobre Nóminas y Asimilables	0.00	0.00
Impuestos Ecológicos	0.00	0.00
Accesorios de Impuestos	0.00	0.00
Impuestos no Comprendidos en la Ley de Ingresos Vigente, Causados en	0.00	0.00
Impuestos Fiscales Anteriores Pendientes de Liquidación o Pago	0.00	0.00
Otros Impuestos	0.00	0.00
Cuotas y Aportaciones de Seguridad Social	0.00	0.00
Contribuciones de Mejoras	0.00	0.00
Derechos	0.00	0.00
Productos	0.00	0.00
Apropiamientos	0.00	0.00
Ingresos por Venta de Bienes y Prestación de Servicios	0.00	0.00
<i>Participaciones, Aportaciones, Conventos, Incentivos Derivados de la Colaboración Fiscal, Fondos Distintos de Aportaciones, Transferencias, Subsidios y Jubilaciones.</i>	928,194,239.79	3,150,500,546.26
Participaciones, Aportaciones, Conventos, Incentivos, Derivados de la Colaboración Fiscal y Fondos Distintos de Aportaciones	0.00	0.00
Participaciones	0.00	0.00
Aportaciones	0.00	0.00
Conventos	0.00	0.00
Incentivos Derivados de la Colaboración Fiscal	0.00	0.00
Fondos Distintos de Aportaciones	0.00	0.00
Transferencias, Subsidios y Pensiones y Jubilaciones	928,194,239.79	3,150,500,546.26
Jubilaciones	928,194,239.79	3,150,500,546.26
Transferencias y Asignaciones	0.00	0.00
Subsidios y Subvenciones	0.00	0.00
Pensiones y Jubilaciones	0.00	0.00
Transferencias del Fondo Mexicano del Petróleo para la Estabilización y el Desarrollo	0.00	0.00
Otros Ingresos y Beneficios	0.00	0.00
Ingresos Financieros	0.00	0.00
Intereses Ganados de Títulos, Valores y demás Instrumentos Financieros	0.00	0.00

SISTEMA CONTABLE 2023
 ESTADO DE ACTIVIDADES
 DEL 1o. DE ENERO AL 30 DE ABRIL DE 2023
 (Cifras en Pesos)


Concepto	2023	2022
Otros Ingresos Financieros	0.00	0.00
Incremento por Variación de Inventarios	0.00	0.00
Disminución del Exceso de Estimaciones por Pérdida o Deterioro u	0.00	0.00
Obsolescencia	0.00	0.00
Disminución del Exceso de Provisiones	0.00	0.00
Otros Ingresos y Beneficios Varios	0.00	0.00
Total de Ingresos y Otros Beneficios	928,194,239.79	3,150,500,546.26
GASTOS Y OTRAS PÉRDIDAS	627,755,372.45	2,689,445,433.62
Gastos de Funcionamiento	490,378,896.61	1,794,694,958.09
Servicios Personales	102,642,387.90	631,804,307.30
Materiales y Suministros	34,734,087.94	262,946,168.23
Servicios Generales		
Transferencias, Asignaciones, Subsidios y Otras Ayudas	30,441,133.14	133,247,359.69
Transferencias Internas y Asignaciones al Sector Público	0.00	0.00
Transferencias al Resto del Sector Público	0.00	0.00
Subsidios y Subvenciones	19,512,135.24	82,991,726.69
Ayudas Sociales	10,928,997.90	50,255,633.00
Pensiones y Jubilaciones	0.00	0.00
Transferencias a Fideicomisos, Mandatos y Contratos Análogos	0.00	0.00
Transferencias a la Seguridad Social	0.00	0.00
Donativos	0.00	0.00
Transferencias al Exterior	0.00	0.00
Participaciones y Aportaciones	0.00	0.00
Participaciones	0.00	0.00
Aportaciones	0.00	0.00
Convenios	0.00	0.00
Intereses, Comisiones y Otros Gastos de la Deuda Pública	0.00	0.00
Otros Gastos y Pérdidas Extraordinarias	340,000.00	5,569,848.50
Estimaciones, Depreciaciones, Deterioros, Obsolescencia y Amortizaciones	340,000.00	4,199,514.06
Provisiones	0.00	0.00
Disminución de Inventarios	0.00	0.00
Otros Gastos	0.00	1,370,334.44
Inversión Pública	0.00	0.00
Inversión Pública no Capitalizable	0.00	0.00
Total de Gastos y Otras Pérdidas	658,536,505.59	2,828,262,641.81

SISTEMA CONTABLE 2023
ESTADO DE ACTIVIDADES
DEL 1o. DE ENERO AL 30 DE ABRIL DE 2023
(Cifras en Pesos)

Concepto	2023	2022
Resultados del Ejercicio (Ahorro/Desahorro)	259,557,734.20	322,237,904.45

Fecha:


COMISARIO JEFE C.P. ANTONIO TORRES DÍAZ
COORDINADOR DE ADMINISTRACIÓN



"Bajo protesta de decir verdad declaramos que los Estados Financieros y sus notas, son razonablemente correctos y son responsabilidad del emisor".

JEFE DEL AREA DE RECURSOS FINANCIEROS

C.P. ROBERTO LOPEZ MONZON



SISTEMA CONTABLE 2023

ESTADO DE ACTIVIDADES

DEL 1º DE ENERO AL 30 DE ABRIL DE 2023

(Cifras en Pesos)

Concepto	2023	2022
INGRESOS Y OTROS BENEFICIOS		
Ingresos de la Gestión	0.00	0.00
Impuestos	0.00	0.00
Cuentas y Aportaciones de Seguridad Social	0.00	0.00
Contribuciones de Mejoras	0.00	0.00
Derechos	0.00	0.00
Productos	0.00	0.00
Aprovechamientos	0.00	0.00
Ingresos por Venta de Bienes y Prestación de Servicios	0.00	0.00
Participaciones, Aportaciones, Convenios, Incentivos Derivados de la Colaboración Fiscal, Fondos Distintos de Aportaciones, Transferencias, Asignaciones, Subsidios y Jubilaciones	3,150,500,546.28	3,150,500,546.28
Participaciones, Aportaciones, Convenios, Incentivos Derivados de la Colaboración Fiscal y Fondos Distintos de Aportaciones	0.00	0.00
Transferencias, Asignaciones, Subsidios y Jubilaciones	0.00	0.00
Otros Ingresos y Beneficios	0.00	0.00
Total de Ingresos y Otros Beneficios	3,150,500,546.28	3,150,500,546.28
GASTOS Y OTRAS PÉRDIDAS		
Gastos de Funcionamiento	627,756,372.45	490,378,896.61
Servicios Personales	102,642,387.80	34,794,087.94
Materiales y Suministros	34,794,087.94	102,642,387.80
Servicios Generales	252,946,168.23	831,894,307.30
Transferencias, Asignaciones, Subsidios y Otras Ayudas	133,247,359.59	1,794,894,958.08
Transferencias Internas y Asignaciones al Sector Público	0.00	831,894,307.30
Transferencias al Resto del Sector Público	0.00	252,946,168.23
Subsidios y Subvenciones	0.00	133,247,359.59
Ayudas Sociales	0.00	0.00
Pensiones y Jubilaciones	0.00	0.00
Transferencias a Fideicomisos, Mandatos y Contratos Análogos	0.00	0.00
Transferencias a la Seguridad Social	0.00	0.00
Donativos	0.00	0.00
Transferencias al Externo	0.00	0.00
Participaciones y Aportaciones	0.00	0.00
Aportaciones	0.00	0.00
Convenios	0.00	0.00
Intereses, Comisiones y Otros Gastos de la Deuda Pública	0.00	0.00
Comisiones de la Deuda Pública	0.00	0.00
Gastos de la Deuda Pública	0.00	0.00
Gastos por Coberturas	0.00	0.00
Gastos de la Deuda Pública	0.00	0.00
Apoyos Financieros	0.00	0.00
Otros Gastos y Pérdidas Extraordinarias	0.00	0.00
Estimaciones, Depreciaciones, Deterioros, Obsolescencia y Amortizaciones	340,000.00	5,669,448.50
Provisiones	0.00	4,199,514.06
Disminución de Inventarios	0.00	0.00
Otros Gastos	0.00	0.00
Inversión Pública no Capitalizable	0.00	1,370,334.44
Total de Gastos y Otras Pérdidas	269,827,734.20	688,536,508.59
Resultados del Ejercicio (Ahorro/Desahorro)	322,237,904.45	2,828,262,641.81

C.P. ROBERTO LOPEZ MONZON

JEFE DEL AREA DE RECURSOS FINANCIEROS

COMISARIO JEFE C.P. ANTONIO TORRES DIAZ

COORDINADOR DE ADMINISTRACION

"Bajo protesta de decir verdad declaramos que los Estados Financieros y sus notas, son razonablemente correctos y son responsabilidad del emisor".

SECRETARÍA DE SEGURIDAD Y PROTECCIÓN CIUDADANA
SISTEMA CONTABLE 2023
ESTADO ANALÍTICO DEL ACTIVO
DEL 01 DE ENERO AL 30 DE ABRIL DEL 2023
(Cifras en Pesos)

No. Cta.	Concepto	Saldo Inicial	Cargos del Periodo	Abonos del Periodo	Saldo Final	Variación del Periodo
1	ACTIVO	2,220,854,326.43	1,283,131,751.81	998,289,658.00	2,505,696,420.24	284,842,093.81
11	ACTIVO CIRCULANTE	225,028,423.10	1,207,536,918.21	978,479,859.43	454,086,481.88	229,057,068.78
111	Efectivo y Equivalentes	220,970,597.20	1,134,334,169.54	951,996,164.28	403,309,602.46	182,339,005.26
1111	Efectivo	0.00	843,053.43	753,053.43	80,000.00	80,000.00
1112	Bancos/Tesorería	0.00	0.00	0.00	0.00	0.00
1113	Bancos/Dependencias y Otros	1,007,725.99	42,222,582.19	40,898,696.41	2,333,611.77	1,325,885.78
1114	Inversiones Temporales (Hasta 3 meses)	219,962,871.21	1,091,268,533.92	910,335,414.44	400,695,990.69	180,933,119.48
1115	Fondos con Afectación Específica	0.00	0.00	0.00	0.00	0.00
1116	Depósitos de Fondos de Terceros en Garantía y/o Administración	0.00	0.00	0.00	0.00	0.00
1119	Otros Efectivos y Equivalentes	4,057,825.90	73,202,748.67	26,484,696.15	50,775,879.42	46,718,053.52
1121	Inversiones Financieras de Corto Plazo	0.00	0.00	0.00	0.00	0.00
1122	Cuentas por Cobrar a Corto Plazo	4,057,825.90	33,779,279.70	5,556,494.69	32,180,610.91	28,122,785.01
1123	Deudores Diversos por Cobrar a Corto Plazo	0.00	39,423,468.97	20,828,200.46	18,595,268.51	18,595,268.51
1124	Ingresos por Recuperar a Corto Plazo	0.00	0.00	0.00	0.00	0.00
1125	Deudores por Anticipos de la Tesorería a Corto Plazo	0.00	0.00	0.00	0.00	0.00
1126	Plazo	0.00	0.00	0.00	0.00	0.00
1126	Presabios Otorgados a Corto Plazo	0.00	0.00	0.00	0.00	0.00
1129	Otros Derechos a Recibir Efectivo o Equivalentes a Corto Plazo	0.00	0.00	0.00	0.00	0.00
113	Derechos a Recibir Bienes o Servicios a Corto Plazo	0.00	0.00	0.00	0.00	0.00
1131	Anticipo a Proveedores por Adquisición de Bienes y Prestación de Servicios a Corto Plazo	0.00	0.00	0.00	0.00	0.00
1132	Anticipo a Proveedores por Adquisición de Bienes Inmuebles y Muebles a Corto Plazo	0.00	0.00	0.00	0.00	0.00
1133	Anticipo a Proveedores por Adquisición de Bienes Intangibles a Corto Plazo	0.00	0.00	0.00	0.00	0.00
1134	Anticipo a Contratistas por Obras Públicas a Corto Plazo	0.00	0.00	0.00	0.00	0.00
1139	Otros Derechos a Recibir Bienes o Servicios a Corto Plazo	0.00	0.00	0.00	0.00	0.00
114	Inventarios	0.00	0.00	0.00	0.00	0.00
1141	Inventario de Mercancías para Venta	0.00	0.00	0.00	0.00	0.00
1142	Inventario de Mercancías Terminadas	0.00	0.00	0.00	0.00	0.00
1143	Inventario de Mercancías en Proceso de Elaboración	0.00	0.00	0.00	0.00	0.00
1144	Inventario de Materias Primas, Materias y Suministros para Producción	0.00	0.00	0.00	0.00	0.00
1145	Bienes en Tránsito	0.00	0.00	0.00	0.00	0.00
1145	Almacenes	0.00	0.00	0.00	0.00	0.00
1151	Almacén de Materiales y Suministros de Consumo	0.00	0.00	0.00	0.00	0.00
116	Estimación por Pérdida o Deterioro de Activos Circulantes	0.00	0.00	0.00	0.00	0.00
1161	Estimaciones para Cuentas Incoobrables por Derechos a Recibir Efectivo o Equivalentes	0.00	0.00	0.00	0.00	0.00

**GOBIERNO CONSTITUCIONAL DEL ESTADO DE CHIAPAS
SECRETARÍA DE SEGURIDAD Y PROTECCIÓN CIUDADANA**

**SISTEMA CONTABLE 2023
ESTADO ANALÍTICO DEL ACTIVO
DEL 01 DE ENERO AL 30 DE ABRIL DEL 2023**

(Cifras en Pesos)

No. Cta.	Concepto	Saldo Inicial	Cargos del Periodo	Abonos del Periodo	Saldo Final	Varación del Periodo
1182	Estimación por Deterioro de Inventarios	0.00	0.00	0.00	0.00	0.00
1191	Otros Activos Circulantes	0.00	0.00	0.00	0.00	0.00
1191	Valores en Garantía	0.00	0.00	0.00	0.00	0.00
1192	Bienes en Garantía (excluye depósitos de fondos)	0.00	0.00	0.00	0.00	0.00
1193	Bienes Derivados de Embargos, Decomisos,	0.00	0.00	0.00	0.00	0.00
1194	Asseguramientos y Dación en Pago	0.00	0.00	0.00	0.00	0.00
1194	Adquisición con Fondos de Terceros	0.00	0.00	0.00	0.00	0.00
12	ACTIVO NO CIRCULANTE	1,995,825,903.33	75,594,833.60	19,809,798.57	2,051,610,938.36	55,785,036.03
121	Inversiones Financieras a Largo Plazo	0.00	0.00	0.00	0.00	0.00
1211	Inversiones a Largo Plazo	0.00	0.00	0.00	0.00	0.00
1212	Títulos y Valores a Largo Plazo	0.00	0.00	0.00	0.00	0.00
1213	Fideicomisos, Mandatos y Contratos Análogos,	0.00	0.00	0.00	0.00	0.00
1214	Participaciones y Aportaciones de Capital	0.00	0.00	0.00	0.00	0.00
122	Derechos a Recibir Efectivo o Equivalentes	0.00	0.00	0.00	0.00	0.00
1221	a Largo Plazo	0.00	0.00	0.00	0.00	0.00
1221	Documentos por Cobrar a Largo Plazo	0.00	0.00	0.00	0.00	0.00
1222	Deudores Diversos a Largo Plazo	0.00	0.00	0.00	0.00	0.00
1223	Ingresos por Recuperar a Largo Plazo	0.00	0.00	0.00	0.00	0.00
1224	Préstamos Otorgados a Largo Plazo	0.00	0.00	0.00	0.00	0.00
1229	Otros Derechos a Recibir Efectivo o Equivalentes	0.00	0.00	0.00	0.00	0.00
123	Bienes Inmuebles, Infraestructura y	332,412,910.63	0.00	0.00	332,412,910.63	0.00
1231	Terrenos	315,000.00	0.00	0.00	315,000.00	0.00
1232	Viviendas	0.00	0.00	0.00	0.00	0.00
1233	Edificios no Habitacionales	0.00	0.00	0.00	0.00	0.00
1234	Infraestructura	322,711,481.92	0.00	0.00	322,711,481.92	0.00
1235	Construcciones en Proceso en Bienes	9,386,428.71	0.00	0.00	9,386,428.71	0.00
1236	de Dominio Público	0.00	0.00	0.00	0.00	0.00
1239	Construcciones en Proceso en Bienes Propios	0.00	0.00	0.00	0.00	0.00
124	Otros Bienes Inmuebles	0.00	0.00	0.00	0.00	0.00
1241	Mobiliario y Equipo de Administración	1,311,157,708.46	8,874,638.25	1,845,500.00	1,318,186,846.71	7,029,138.25
1242	Mobiliario y Equipo Educativo y Recreativo	325,620,115.21	0.00	0.00	325,620,115.21	0.00
1243	Equipo e Instrumental Médico y de Laboratorio	17,167,382.24	0.00	0.00	17,167,382.24	0.00
1244	Vehículos y Equipo de Transporte	3,493,290.53	0.00	0.00	3,493,290.53	0.00
1245	Equipo de Defensa y Seguridad	263,366,551.24	7,349,238.25	340,000.00	270,375,789.49	7,009,238.25
1246	Maquinaria, Otros Equipos y Herramientas	176,701,712.24	0.00	0.00	176,701,712.24	0.00
1247	Colecciones, Obras de Arte y Objetos Valiosos	522,097,856.00	0.00	0.00	522,097,856.00	0.00
1248	Activos Biológicos	0.00	0.00	0.00	0.00	0.00
125	Activos Intangibles	2,710,801.00	1,525,400.00	1,505,500.00	2,730,701.00	19,900.00
1251	Software	19,057,428.02	0.00	0.00	19,057,428.02	0.00
1252	Patentes, Marcas y Derechos	13,293,619.24	0.00	0.00	13,293,619.24	0.00
1253	Concesiones y Franquicias	0.00	0.00	0.00	0.00	0.00
1254	Licencias	5,763,808.78	0.00	0.00	5,763,808.78	0.00

Fecha:

25/05/2023
Página 2 de 3

Gobierno Constitucional del Estado de Chiapas
 SECRETARÍA DE SEGURIDAD Y PROTECCIÓN CIUDADANA
 SISTEMA CONTABLE 2023
 ESTADO ANALÍTICO DEL ACTIVO
 DEL 01 DE ENERO AL 30 DE ABRIL DEL 2023
 (Cifras en Pesos)

No. Cta.	Concepto	Saldo Inicial	Cargos del Periodo	Abonos del Periodo	Saldo Final	Variación del Periodo
1259	Otros Activos Intangibles	0.00	0.00	0.00	0.00	0.00
126	Depreciación, Deterioro y Amortización	0.00	0.00	0.00	0.00	0.00
1261	Depreciación Acumulada de Bienes Inmuebles	0.00	0.00	0.00	0.00	0.00
1262	Depreciación Acumulada de Infraestructura	0.00	0.00	0.00	0.00	0.00
1263	Depreciación Acumulada de Bienes Muebles	0.00	0.00	0.00	0.00	0.00
1264	Deterioro Acumulado de Activos Biológicos	0.00	0.00	0.00	0.00	0.00
1265	Amortización Acumulada de Activos Intangibles	0.00	0.00	0.00	0.00	0.00
127	Activos Diferidos	322,551,156.27	66,720,195.35	17,964,298.57	371,307,053.05	48,755,896.78
1271	Estudios, Formulación y Evaluación de Proyectos	0.00	0.00	0.00	0.00	0.00
1272	Derechos sobre Bienes en Régimen	0.00	0.00	0.00	0.00	0.00
1273	de Arrendamiento Financiero	0.00	0.00	0.00	0.00	0.00
1274	Gastos Pagados por Adelantado a Largo Plazo	0.00	0.00	0.00	0.00	0.00
1275	Anticipos a Largo Plazo	0.00	0.00	0.00	0.00	0.00
1276	Beneficios al Retiro de Empleados Pagados por Adelantado	0.00	0.00	0.00	0.00	0.00
1279	Otros Activos Diferidos	322,551,156.27	66,720,195.35	17,964,298.57	371,307,053.05	48,755,896.78
128	Estimación por Pérdida o Deterioro de Activos no Circulantes	0.00	0.00	0.00	0.00	0.00
1281	Estimaciones por Pérdida de Cuentas Incoobrables de Documentos por Cobrar a Largo Plazo	0.00	0.00	0.00	0.00	0.00
1282	Estimaciones por Pérdida de Cuentas Incoobrables de Deudores Diversos por Cobrar a Largo Plazo	0.00	0.00	0.00	0.00	0.00
1283	Estimaciones por Pérdida de Cuentas Incoobrables de Ingresos Por Cobrar a Largo Plazo	0.00	0.00	0.00	0.00	0.00
1284	Estimaciones por Pérdida de Otras Cuentas Incoobrables a Largo Plazo	0.00	0.00	0.00	0.00	0.00
1289	Estimaciones por Pérdida de Otras Cuentas Incoobrables a Largo Plazo	0.00	0.00	0.00	0.00	0.00
129	Otros Activos no Circulantes	10,646,699.95	0.00	0.00	10,646,699.95	0.00
1291	Bienes en Concesión	0.00	0.00	0.00	0.00	0.00
1292	Bienes en Arrendamiento Financiero	0.00	0.00	0.00	0.00	0.00
1293	Bienes en Comodato	10,646,699.95	0.00	0.00	10,646,699.95	0.00

COMISARIO JEFE C.P. ANTONIO TORRES DIAZ

C.P. ROBERTO LOPEZ MONZON
 JEFE DEL AREA DE RECURSOS FINANCIEROS

"Bajo protesta de decir verdad declaramos que los Estados Financieros y sus notas, son razonablemente correctos y son responsabilidad del emisor".

SISTEMA CONTABLE 2023
ESTADO ANALITICO DEL ACTIVO
DEL 01 DE ENERO AL 30 DE ABRIL DEL 2023

(Cifras en Pesos)

Concepto	Saldo Inicial	Cargos del Periodo	Abonos del Periodo	Saldo Final	Variación del Periodo
----------	---------------	--------------------	--------------------	-------------	-----------------------

ACTIVO	2,220,854,326.43	1,283,131,761.81	998,288,688.00	2,505,896,420.24	284,842,093.81
ACTIVO CIRCULANTE	228,028,423.10	1,207,836,918.21	978,479,869.43	454,085,481.88	229,087,058.78
Efectivo y Equivalentes	220,970,597.20	1,134,394,169.54	861,065,164.28	409,309,602.46	182,339,005.28
Derechos a Recibir Efectivo o Equivalentes	4,057,825.90	73,202,748.87	28,484,895.15	50,775,879.42	46,719,053.52
Derechos a Recibir Bienes o Servicios	0.00	0.00	0.00	0.00	0.00
Inventarios	0.00	0.00	0.00	0.00	0.00
Almacenes	0.00	0.00	0.00	0.00	0.00
Estimación por Pérdida o Deterioro de Activos Circulantes	0.00	0.00	0.00	0.00	0.00
Otros Activos Circulantes	0.00	0.00	0.00	0.00	0.00
ACTIVO NO CIRCULANTE	1,995,825,903.33	76,694,833.80	19,809,798.67	2,051,810,938.38	56,786,036.03
Inversiones Financieras a Largo Plazo	0.00	0.00	0.00	0.00	0.00
Derechos a Recibir Efectivo o Equivalentes a Largo Plazo	0.00	0.00	0.00	0.00	0.00
Bienes Inmuebles, Infraestructura y Construcciones en Proceso	332,412,910.63	0.00	0.00	332,412,910.63	0.00
Bienes Muebles	1,311,157,708.46	8,874,838.28	1,845,500.00	1,318,186,846.71	7,028,138.25
Activos Intangibles	19,057,428.02	0.00	0.00	19,057,428.02	0.00
Depreciación, Deterioro y Amortización Acumulada de Bienes	0.00	0.00	0.00	0.00	0.00
Activos Diferidos	322,551,156.27	66,720,186.35	17,964,298.57	371,307,050.05	48,755,896.78
Estimación por Pérdida o Deterioro de Activos no Circulantes	0.00	0.00	0.00	0.00	0.00
Otros Activos no Circulantes	10,646,898.86	0.00	0.00	10,646,898.86	0.00

COMISARIO JEFE C.P. ANTONIO TORRES DIAZ

C.P. ROBERTO LÓPEZ MONZÓN

JEFE DEL AREA DE RECURSOS FINANCIEROS

"Bajo protesta de decir verdad declaramos que los Estados Financieros y sus notas, son razonablemente correctos y son responsabilidad del emisor."



SISTEMA CONTABLE 2023
ESTADO DE FLUJOS DE EFECTIVO
DEL 01 DE ENERO AL 30 DE ABRIL DE 2023
(Cifras en Pesos)

Concepto	2023	2022
Flujos de Efectivo de las Actividades de Operación	928,194,239.79	3,150,500,546.26
Origen		
Impuestos	0.00	0.00
Cuotas y Aportaciones de Seguridad Social	0.00	0.00
Contribuciones de Mejoras	0.00	0.00
Derechos	0.00	0.00
Productos	0.00	0.00
Aprocheamientos	0.00	0.00
Ingresos por Venta de Bienes y Prestación de Servicios	0.00	0.00
Participaciones, Aportaciones, Convenios, Incentivos Derivados de la Colaboración Fiscal y Fondos Distintos de Aportaciones y Subvenciones, Asignaciones, Subsidios y Subvenciones, y Pensiones y Jubilaciones	0.00	0.00
Otros Orígenes de Operación	0.00	0.00
Aplicación		
Servicios Personales	688,538,506.59	2,828,262,641.81
Materiales y Suministros	490,378,896.51	1,794,694,958.08
Servicios Generales	102,642,387.80	631,804,307.30
Transferencias Internas y Asignaciones al Sector Público	34,734,087.84	262,949,168.23
Subsidios y Subvenciones	0.00	0.00
Ayudas Sociales	19,512,135.24	82,991,728.59
Pensionamientos y Jubilaciones	10,926,987.80	50,255,633.00
Transferencias a Fideicomisos, Mandatos y Contratos Análogos	0.00	0.00
Transferencias a la Seguridad Social	0.00	0.00
Donativos	0.00	0.00
Transferencias al Exterior	0.00	0.00
Participaciones	0.00	0.00
Aportaciones	0.00	0.00
Convenios	0.00	0.00
Otras Aplicaciones de Operación	340,000.00	5,599,848.50
Flujos Netos de Efectivo de las Actividades de Operación	269,857,734.20	928,237,904.46
Flujos de Efectivo de las Actividades de Inversión	(86,648,409.74)	(211,049,123.05)
Origen		
Endudamiento Neto	80,970.01	0.00
Interno	0.00	0.00
Externo	0.00	0.00
Otros Orígenes de Financiamiento	80,970.01	0.00
Aplicación		
Servicios de la Deuda	20,751,289.21	40,097,961.02
Interno	0.00	0.00
Externo	0.00	0.00
Otras Aplicaciones de Financiamiento	20,751,289.21	40,097,961.02
Flujos Netos de Efectivo por Actividades de Financiamiento	(20,751,289.21)	(40,097,961.02)
Incremento/Disminución Neta en el Efectivo y Equivalentes al Efectivo	162,339,005.25	(28,909,179.62)
Efectivo y Equivalentes al Efectivo al Inicio del Ejercicio	229,870,597.20	249,879,776.82
Efectivo y Equivalentes al Efectivo al Final del Ejercicio	403,309,602.46	220,970,597.20

COMISARIO JEFE C.P. ANTONIO TORRES DIAZ
COORDINADOR DE ADMINISTRACIÓN

JEFE DEL AREA DE RECURSOS FINANCIEROS
C.P. ROBERTO LOPEZ MONZON

"Bajo protesta de decir verdad depuramos que los Estados Financieros y sus notas, son razonablemente correctos y son responsabilidad del emisor".

SISTEMA CONTABLE 2023
INTEGRACIÓN DEL PRESUPUESTO

PERIODO : AL 30 DE ABRIL DEL 2023

Fecha:

Página 1 de 2
25/05/2023

NUM. DE CUENTA	NOMBRE	IMPORTE
----------------	--------	---------


8251	Presupuesto de Egresos Devengado	
8261	Presupuesto de Egresos Ejercido	
8271	Presupuesto de Egresos Pagado	
TOTAL		665,426,743.84
Análisis de la Integración		
1244	Vehículos y Equipo de Transporte	7,230,238.25
1248	Activos Biológicos	106,400.00
5111	Remuneraciones al Personal de Carácter Permanente	268,149,485.41
5113	Remuneraciones Adicionales y Especiales	90,756,050.68
5114	Seguridad Social	59,442,992.04
5115	Otras Prestaciones Sociales y Económicas	69,419,095.20
5116	Pago de Estímulos a Servidores Públicos	2,611,273.28
5121	Materiales de Administración, Emisión de Documentos y Artículos Oficiales	538,383.20
5122	Alimentos y Utensilios	79,451,492.76
5124	Materiales y Artículos de Construcción y de Reparación	902,774.68
5125	Productos Químicos, Farmacéuticos y de Laboratorio	396,914.88
5126	Combustibles, Lubrificantes y Aditivos	13,178,054.38
5127	Vestuario, Blancos, Frenas de Protección y Artículos Deportivos	1,930,394.77
5128	Materiales y Suministros para Seguridad	2,397,642.34
5129	Herramientas, Refacciones y Accesorios menores	3,846,730.89
5131	Servicios Básicos	1,459,898.11
5132	Servicios de Arrendamiento	12,622,539.45
5133	Servicios Profesionales, Científicos y Técnicos y Otros Servicios	1,222,495.40
5134	Servicios Financieros, Bancarios y Comerciales	2,704,249.12
5135	Servicios de Instalación, Reparación, Mantenimiento y Conservación	495,068.40
5137	Servicios de Traslado y Viáticos	727,980.76
5138	Servicios Oficiales	12,088,909.08
5139	Otros Servicios Generales	3,412,947.62
5231	Subsidios	19,512,135.24
5241	Ayudas Sociales a Personas	10,928,997.90
5591	Gastos de Ejercicios Anteriores	
5599	Otros Gastos Varios	
5611	Construcción de Bienes no Capitalizable	

NUM. DE CUENTA	NOMBRE	IMPORTE
----------------	--------	---------

COMISARIO JEFE C.R. ANTONIO TORRES DÍAZ
COORDINADOR DE ADMINISTRACIÓN



C.P. ROBERTO LÓPEZ MONZÓN
JEFE DEL ÁREA DE RECURSOS FINANCIEROS





SISTEMA CONTABLE 2023
NOTAS DE MEMORIA

DEL 1o. DE ENERO AL 30 DE ABRIL DE 2023

Fecha:

NOMBRE	
2023	
Cuentas de Orden Contables y Presupuestas	
	2,797,047,689.96
Contables	
	1,059,800.00
Valores	
	Emisión de Obligaciones
	Avalés y Garantías
	Juicios
	Inversión Mediante Proyectos para Prestación de Servicios (PPS) y Similares
	Bienes Concesionados o en Comodato
	Bienes Arqueológicos, Artísticos e Históricos en Custodia
Presupuestas	
	Cuentas de Ingresos
	Cuentas de Egresos
	2,795,987,889.96
	2,795,987,889.96

COMISARIO JEFE C.P. ANTONIO TORRES DIAZ
COORDINADOR DE ADMINISTRACIÓN

C.P. ROBERTO LÓPEZ MONZÓN
JEFE DEL ÁREA DE RECURSOS FINANCIEROS

SISTEMA CONTABLE 2023
INFORME SOBRE PASIVOS CONTINGENTES
DEL 1o. DE ENERO AL 30 DE ABRIL DE 2023

Página 1 de 1
Fecha: 25/05/2023

De conformidad a las Principales Reglas de Registro y Valoración del Patrimonio (Elementos Generales), emitidas por el Consejo Nacional de Armonización Contable, publicadas en el capítulo reformado en el Diario Oficial de la Federación el 06 de octubre del 2014, y última reforma del 23 de diciembre de 2020, los Pasivos Contingentes consideraran:

- a) Una obligación posible, surgida a raíz de sucesos pasados, cuya existencia ha de ser confirmada sólo por la ocurrencia, o en su caso, por la no ocurrencia, de uno o más eventos inciertos en el futuro, que no están enteramente bajo el control del organismo público.
- b) Una obligación presente, surgida a raíz de sucesos pasados, que no se ha reconocido contablemente porque no es probable que la entidad tenga que satisfacerla, desprendiéndose de recursos que incorporen beneficios económicos; o bien el importe de la obligación no pueda ser medido con la suficiente fiabilidad.

Al respecto, se informa que este organismo cuenta a la fecha con un saldo de: 179,037.45


Integrado de la siguiente manera:
Demanda y Juicio Laboral del C. Francisco Adame Domínguez, por concepto de Cuotas al ISSTEC por un importe de \$ 178,166.33 expediente 075/C/2015 Y Pasivo por Costo de Cuota al IMSS del mes diciembre de 2019 por la cantidad de \$ 871.12

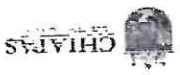
COMISARIO JEFE C.P. ANTONIO TORRES DIAZ



C.P. ROBERTO LÓPEZ MONZON

JEFE DEL AREA DE RECURSOS FINANCIEROS





GOBIERNO CONSTITUCIONAL DEL ESTADO DE CHIAPAS
SECRETARÍA DE SEGURIDAD Y PROTECCIÓN CIUDADANA

SISTEMA CONTABLE 2023
ESTADO DE VARIACIÓN EN LA HACIENDA PÚBLICA
DEL 01 DE ENERO AL 30 DE ABRIL DE 2023

(Cifras en Pesos)

Página 1 de 1
25/05/2023

Fecha:

Concepto	Hacienda Pública / Patrimonio Contribuido	Hacienda Pública / Patrimonio	Hacienda Pública / Patrimonio Generado de Ejercicios Anteriores	Hacienda Pública / Patrimonio Generado del Ejercicio	Exceso o Insuficiencia en la Actualización de la Hacienda Pública / Patrimonio	Total
Hacienda Pública / Patrimonio Contribuido Neto de 2022	6,376,292.05	0.00	0.00	0.00	0.00	6,376,292.05
Aportaciones	0.00	0.00	0.00	0.00	0.00	0.00
Donaciones de Capital	6,376,292.05	0.00	0.00	0.00	0.00	6,376,292.05
Hacienda Pública / Patrimonio Neto de 2022	6,376,292.05	0.00	0.00	0.00	0.00	6,376,292.05
Cambios en la Hacienda Pública / Patrimonio Contribuido	0.00	0.00	0.00	0.00	0.00	0.00
Neto de 2023	0.00	0.00	0.00	0.00	0.00	0.00
Aportaciones	0.00	0.00	0.00	0.00	0.00	0.00
Donaciones de Capital	0.00	0.00	0.00	0.00	0.00	0.00
Actualización de la Hacienda Pública / Patrimonio	0.00	0.00	0.00	0.00	0.00	0.00
Verificaciones de la Hacienda Pública / Patrimonio Generado	0.00	0.00	0.00	0.00	0.00	0.00
Neto de 2023	0.00	0.00	0.00	0.00	0.00	0.00
Resultados del Ejercicio (Ahorro/Desahorro)	0.00	0.00	0.00	0.00	0.00	0.00
Resultados de Ejercicios Anteriores	0.00	0.00	0.00	0.00	0.00	0.00
Revoluciones	0.00	0.00	0.00	0.00	0.00	0.00
Reservas	0.00	0.00	0.00	0.00	0.00	0.00
Rectificaciones de Resultados de Ejercicios Anteriores	0.00	0.00	0.00	0.00	0.00	0.00
Exceso o Insuficiencia en la Actualización de la Hacienda Pública / Patrimonio Neto de 2022	0.00	0.00	0.00	0.00	0.00	0.00
Resultados por Posición Monetaria	0.00	0.00	0.00	0.00	0.00	0.00
Resultados por Tenencia de Activos no Monetarios	0.00	0.00	0.00	0.00	0.00	0.00
Hacienda Pública / Patrimonio Neto Final de 2022	6,376,292.05	0.00	0.00	0.00	0.00	6,376,292.05
Hacienda Pública / Patrimonio Neto Final de 2023	6,376,292.05	0.00	0.00	0.00	0.00	6,376,292.05
Actualización de la Hacienda Pública / Patrimonio	0.00	0.00	0.00	0.00	0.00	0.00
Verificaciones de la Hacienda Pública / Patrimonio Generado	0.00	0.00	0.00	0.00	0.00	0.00
Neto de 2023	0.00	0.00	0.00	0.00	0.00	0.00
Resultados del Ejercicio (Ahorro/Desahorro)	0.00	0.00	0.00	0.00	0.00	0.00
Resultados de Ejercicios Anteriores	0.00	0.00	0.00	0.00	0.00	0.00
Revoluciones	0.00	0.00	0.00	0.00	0.00	0.00
Reservas	0.00	0.00	0.00	0.00	0.00	0.00
Rectificaciones de Resultados de Ejercicios Anteriores	0.00	0.00	0.00	0.00	0.00	0.00
Cambios en el Exceso o Insuficiencia en la Actualización de la Hacienda Pública / Patrimonio Neto de 2023	0.00	0.00	0.00	0.00	0.00	0.00
Resultados por Posición Monetaria	0.00	0.00	0.00	0.00	0.00	0.00
Resultados por Tenencia de Activos no Monetarios	0.00	0.00	0.00	0.00	0.00	0.00
Hacienda Pública / Patrimonio Neto Final de 2023	6,376,292.05	0.00	0.00	0.00	0.00	6,376,292.05

"Bajo protesta de decir verdad declaramos que los Estados Financieros y sus notas, son razonablemente correctos y son responsabilidad del emisor".

COMISARIO JEFE C.P. ANTONIO TORRES DIAZ
COORDINADOR DE ADMINISTRACIÓN

C.P. ROBERTO LÓPEZ MONZON
JEFE DEL AREA DE RECURSOS FINANCIEROS

